

INVESTORS' GUIDE 2023/7

The total planner of packaging systems
GENERAL PACKER CO.,LTD.



Creativity & Challenge

包装システムのトータルプランナー
GD ゼネラルパッカー株式会社



証券コード：6267
Securities code: 6267

会社案内 Corporate Profile

社是

創造と挑戦

— 感ずる、信ずる、行動する —

経営理念

わが社はつねに、独創的な技術を活かし、顧客の要請に応える高品質な『商品』を提供する

Our Corporate Motto

Creativity and Challenge

— Feel, Believe, Act —

Our Management Policy

We utilize innovative technologies to provide high-quality solutions that meet the requirements of customers at all times.

ゼネラルパッカー 設立1961年

包装機械メーカー



食品・化学品・医療用品等の
ドライ物(粉末・顆粒・固形物)
向け包装システム
この分野でトップメーカー
(日本市場)

General Packer Co., Ltd. Since 1961

Manufacturer of Packaging Machinery

Packaging systems for dry goods such as foods, chemicals, medicines and medical supplies (powder, granulated powder, and solid materials).
Top manufacturer in this field
(the Japanese market)

子会社

オサ機械 創業1932年

チョコレート製造機械メーカー



チョコレート製造用機械装置
この分野でトップメーカー
(日本市場)

Subsidiary

Osa Machinery Co., Ltd. Since 1932

Manufacturer of Chocolate Manufacturing Machinery

All types of machinery used to manufacture chocolate products.
Top manufacturer in this field
(the Japanese market)

主要ユーザー

工場

食品分野
医療品分野
化学分野
その他(ペットフード、野菜・花の種)

Main users

Plants

Foods
Medicines and medical supplies
Chemicals
Other fields
(Pet foods, Vegetable/flower seeds)

安定性、成長性

◆事業: 食品や医薬品を安全・確実に包装すること
それらの円滑な流通に貢献; 社会性・公益性

◆卓越した技術力

◆日本市場で安定した顧客基盤
(2,500社以上)

◆安定した収益基盤

既存ニッチ分野で高いシェア

◆上場(2003年)以来黒字を継続

■ニッチトップ分野の拡大

■さらなる成長に向けてグローバルマーケットと
新規分野を開拓

■ペットフード向けや冷凍食品向けを中心に拡大
(グローバルマーケット)

Stability, Growth potential

Our business ; Packaging foods and medicines and medical supplies safely and securely
thereby contribute to their smooth distribution;
both sociability and public benefit

High technological expertise

Stable customer base in the Japanese market
(2,500 customer companies or more)

Stable revenue base

High market share of the existing niche fields

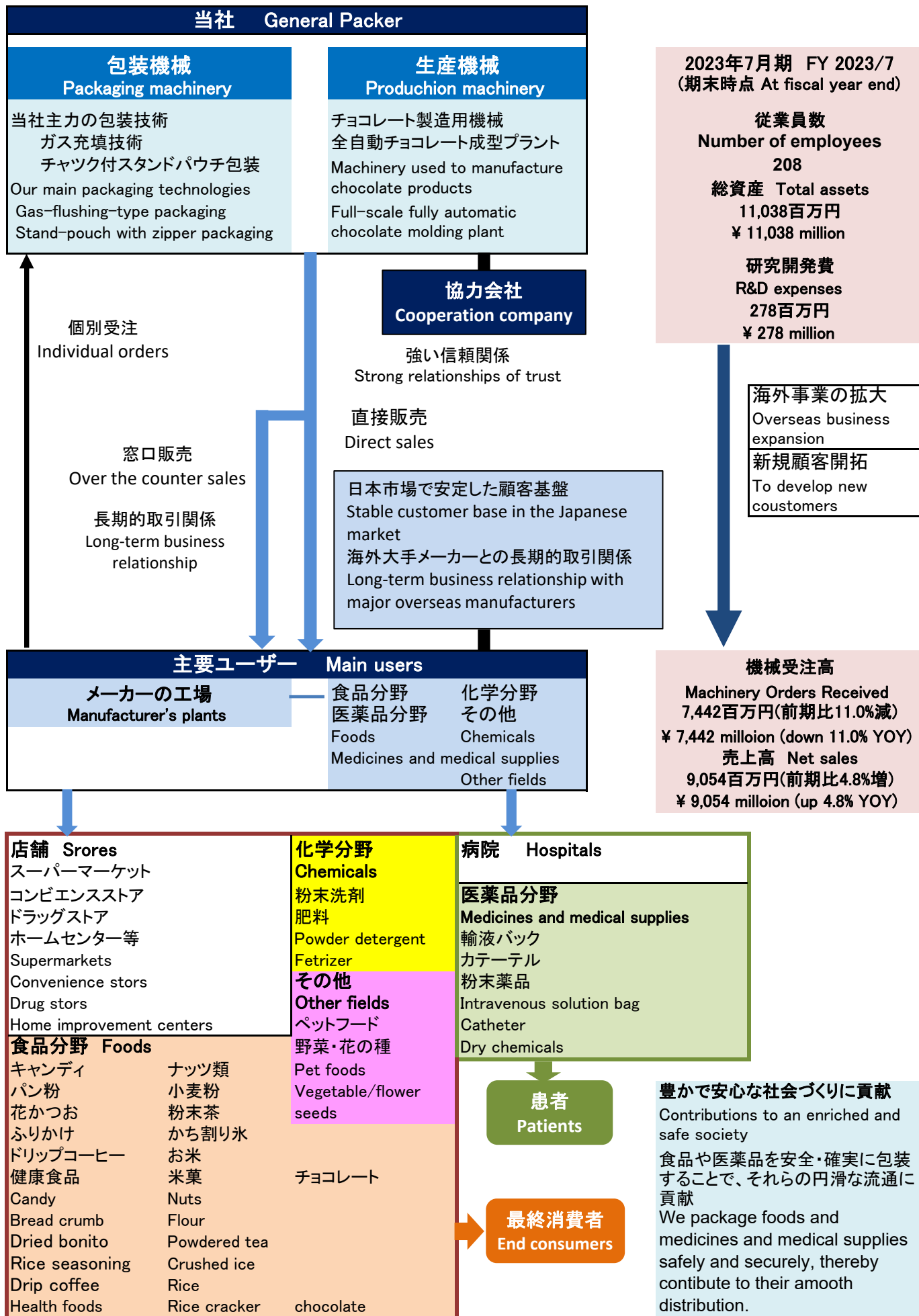
Continuous positive net income since listing (2003)

Expansion of niche top markets

Cultivate global markets and new fields toward
further growth

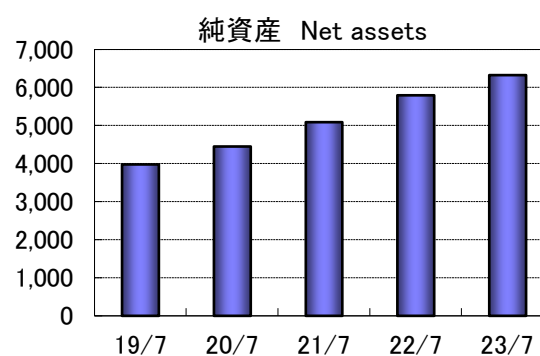
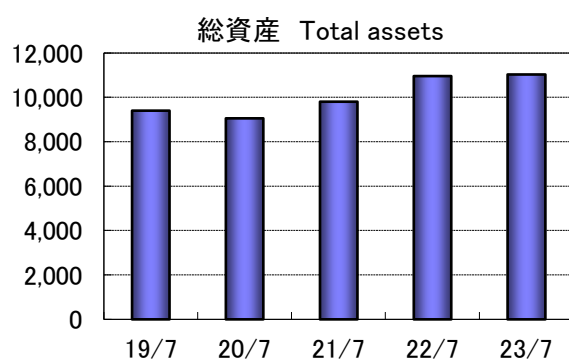
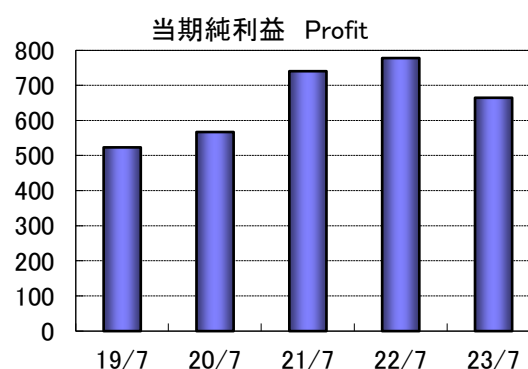
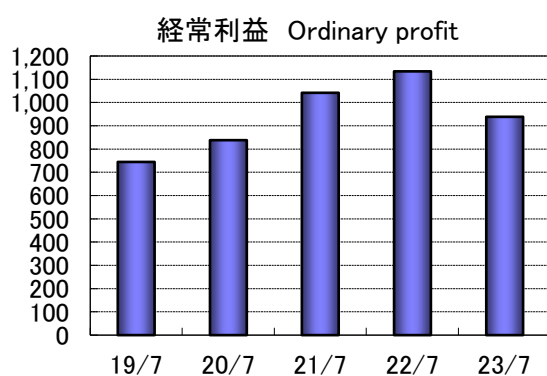
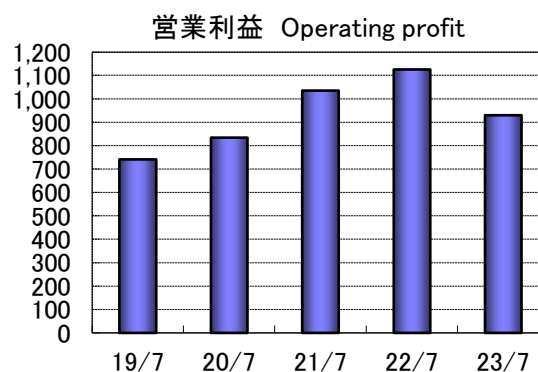
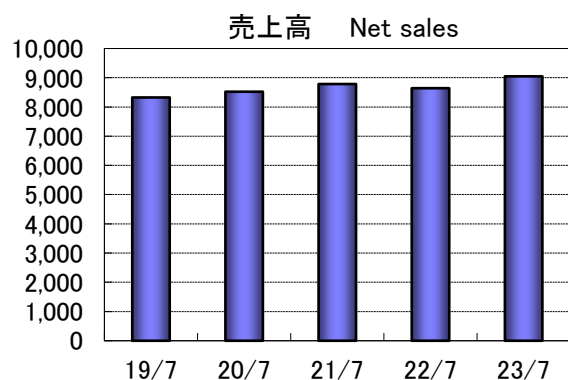
Growth focused on machines for pet foods and
frozen foods (global markets)

ビジネスモデル Business models



財務ハイライト(連結) Financial Highlights(Consolidated Basis)

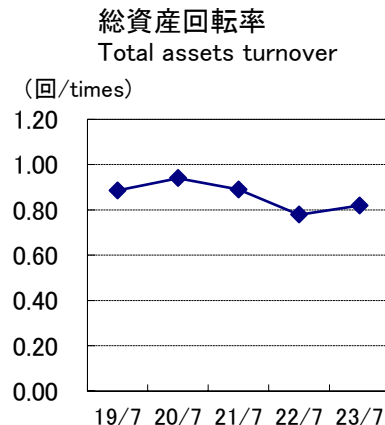
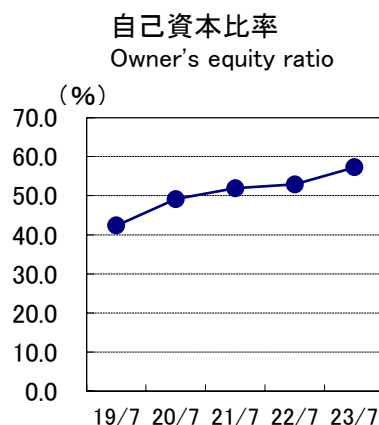
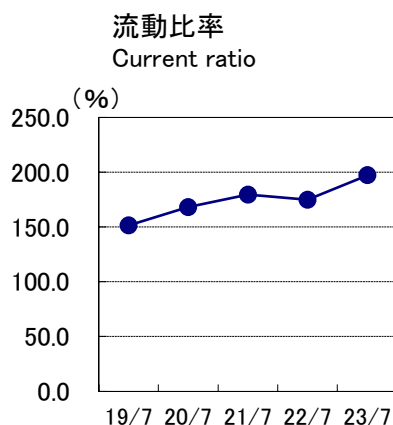
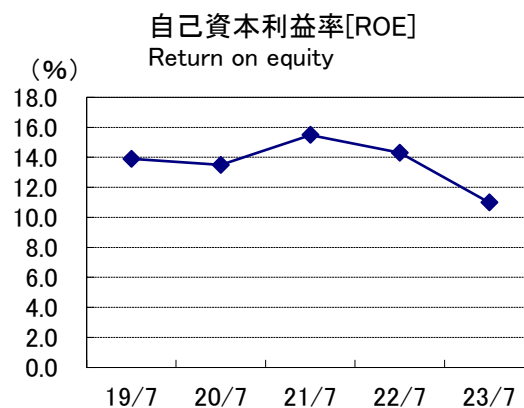
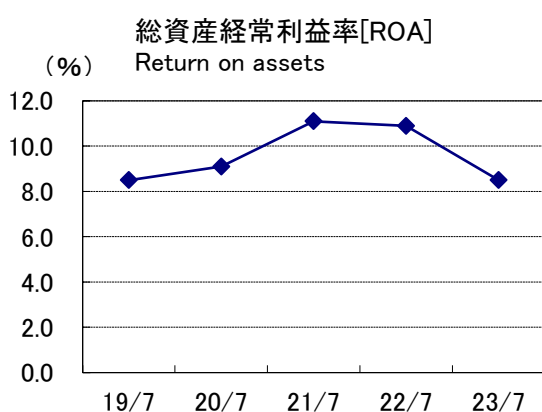
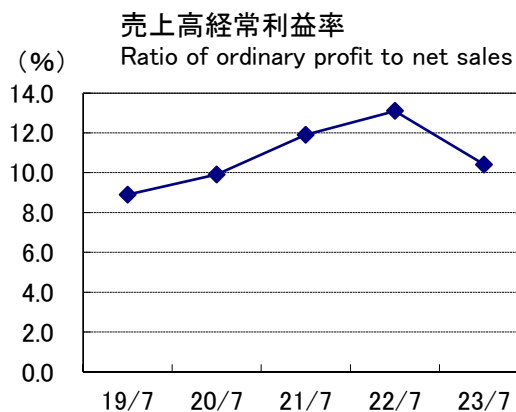
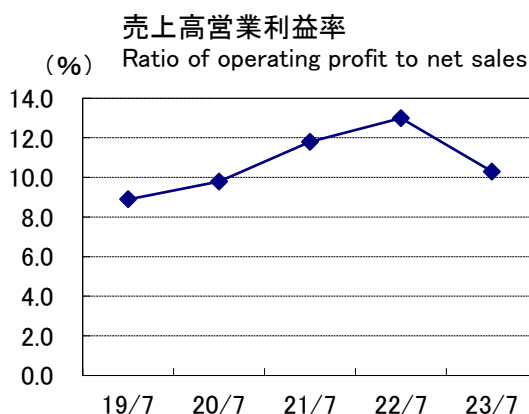
(百万円/millions of yen)



(百万円/millions of yen)

		2019/7	2020/7	2021/7	2022/7	2023/7
売上高	Net sales	8,327	8,522	8,787	8,643	9,054
	包装機械	6,929	7,434	8,053	7,543	7,802
	生産機械	1,398	1,088	734	1,100	1,251
営業利益	Operating profit	741	835	1,035	1,126	930
経常利益	Ordinary profit	745	839	1,042	1,135	939
当期純利益	Profit	524	567	741	778	665
総資産	Total assets	9,402	9,055	9,806	10,962	11,038
純資産	Net assets	3,983	4,448	5,092	5,794	6,324

財務分析 Financial Analysis



(%、回)

		2019/7	2020/7	2021/7	2022/7	2023/7
売上高営業利益率(%)	Ratio of operating profit to net sales(%)	8.9	9.8	11.8	13.0	10.3
売上高経常利益率(%)	Ratio of ordinary profit to net sales(%)	8.9	9.9	11.9	13.1	10.4
総資産経常利益率[ROA](%)	Return on assets[ROA](%)	8.5	9.1	11.1	10.9	8.5
自己資本利益率[ROE](%)	Return on equity[ROE](%)	13.9	13.5	15.5	14.3	11.0
流動比率(%)	Current ratio(%)	151.6	168.0	179.6	174.7	197.3
自己資本比率(%)	Owner's equity ratio(%)	42.4	49.1	51.9	52.9	57.3
総資産回転率(回)	Total assets turnover(times)	0.89	0.94	0.89	0.78	0.82

○自己資本=純資産 Owner's equity=Net assets

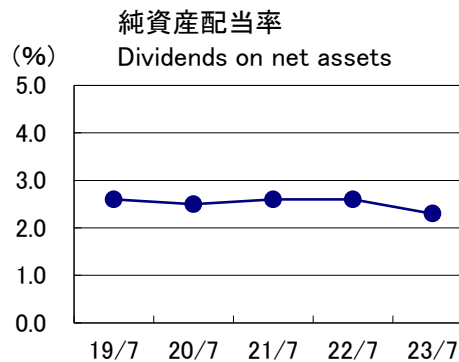
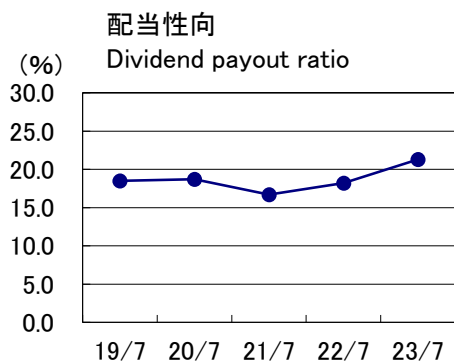
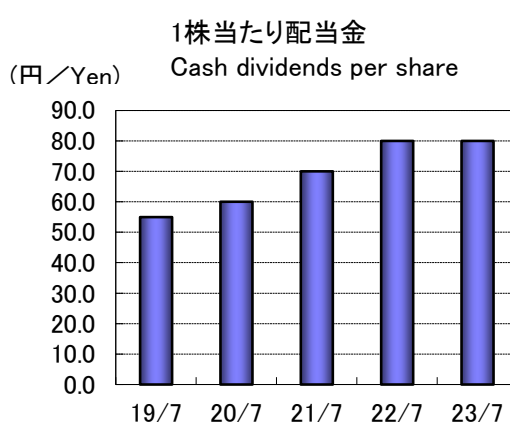
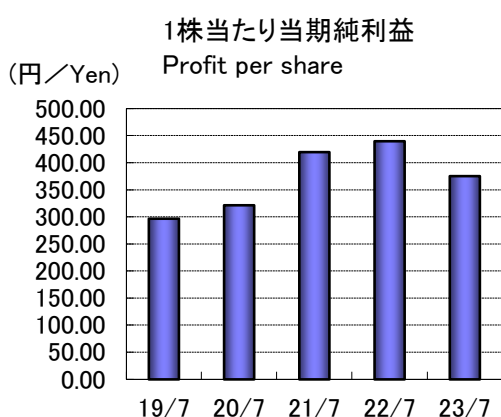
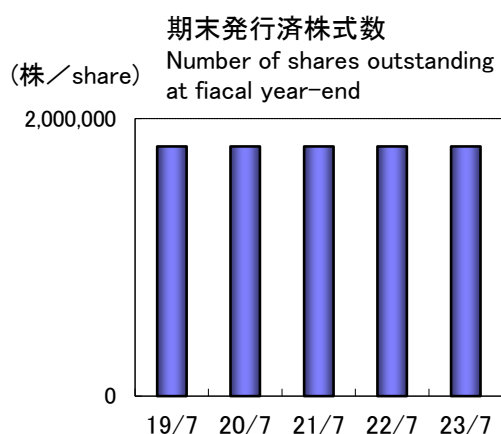
○ROA=経常利益÷期首・期末平均総資産×100(%) Return on assets=Ordinary profit/Average total assets×100(%)

○ROE=当期純利益÷期首・期末平均自己資本×100(%) Return on equity=Profit/Average owner's equity×100(%)

○自己資本比率=自己資本÷総資産×100(%) Owner's equity ratio=Owner's equity/Total assets×100(%)

○総資産回転率=売上高÷総資産(回) Total assets turnover=Net sales/total assets(times)

投資指標 Investment Indicators



		2019/7	2020/7	2021/7	2022/7	2023/7
期末発行済株式数(株)	Number of shares outstanding at fiscal year-end(share)	1,798,800	1,798,800	1,798,800	1,798,800	1,798,800
1株当たり純資産(円)	Net assets per share(Yen)	2,255.38	2,518.18	2,882.25	3,269.23	3,568.41
1株当たり当期純利益(円)	Profit per share(Yen)	296.88	321.37	419.43	439.99	375.30
1株当たり配当金(円)	Cash dividends per share(Yen)	55.0	60.0	70.0	80.0	80.0
配当性向(%)	Dividend payout ratio(%)	18.5	18.7	16.7	18.2	21.3
純資産配当率(%)	Dividends on net assets(%)	2.6	2.5	2.6	2.6	2.3

○1株当たり純資産=期末純資産÷期中平均発行済株式数

Net assets per share=Net assets/Average number of shares outstanding in each fiscal period

○1株当たり当期純利益=当期純利益÷期中平均発行済株式数

Profit per share=Profit/Average number of shares outstanding in each fiscal period

○配当性向=1株当たり配当金÷1株当たり当期純利益×100(%)

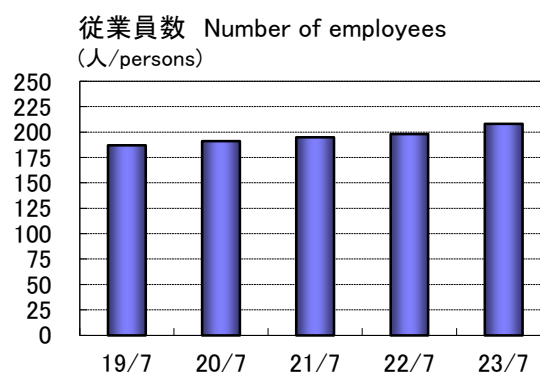
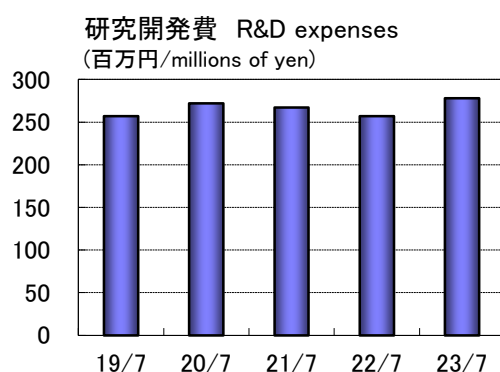
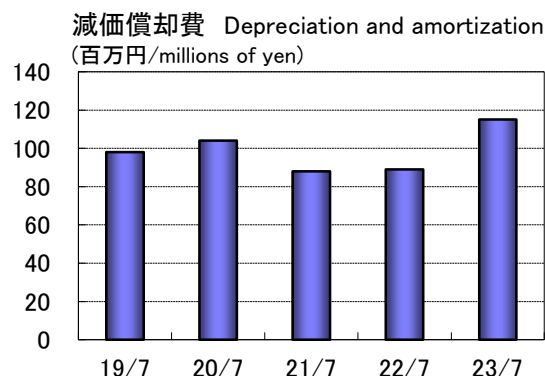
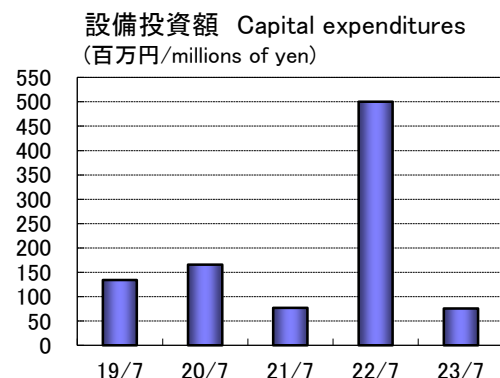
Dividend payout ratio=Cash dividends per share /Net income per share × 100(%)

○純資産配当率=配当総額÷純資産×100(%)

Dividends on net assets=Total cash dividends/Net assets × 100(%)

財務データ Financial Data

■設備投資その他 Capital expenditures and others



		(百万円/millions of yen)				
		2019/7	2020/7	2021/7	2022/7	2023/7
設備投資額	Capital expenditures	134	166	77	500	76
減価償却費	Depreciation and amortization	98	104	88	89	115
研究開発費	R&D expenses	257	272	267	257	278
従業員数(人)	Number of employees (persons)	187	191	195	198	208

■貸借対照表 Balance sheets

		(百万円/millions of yen)				
		2019/7	2020/7	2021/7	2022/7	2023/7
流動資産	Current assets	6,754	6,373	7,176	7,969	8,099
固定資産	Fixed assets	2,647	2,681	2,629	2,993	2,938
有形固定資産	Tangible fixed assets	1,153	1,256	1,265	1,711	1,709
無形固定資産	Intangible fixed assets	1,312	1,226	1,143	1,063	990
投資その他の資産	Investments and other assets	181	199	221	217	237
資産合計	Total assets	9,402	9,055	9,806	10,962	11,038
負債合計	Total liabilities	5,418	4,606	4,714	5,168	4,713
流動負債	Current liabilities	4,468	3,794	3,995	4,561	4,104
固定負債	Long-term liabilities	950	811	718	607	608
純資産合計	Total net assets	3,983	4,448	5,092	5,794	6,324
負債・純資産合計	Total liabilities and net assets	9,402	9,055	9,806	10,962	11,038

■キャッシュ・フロー Cash flows

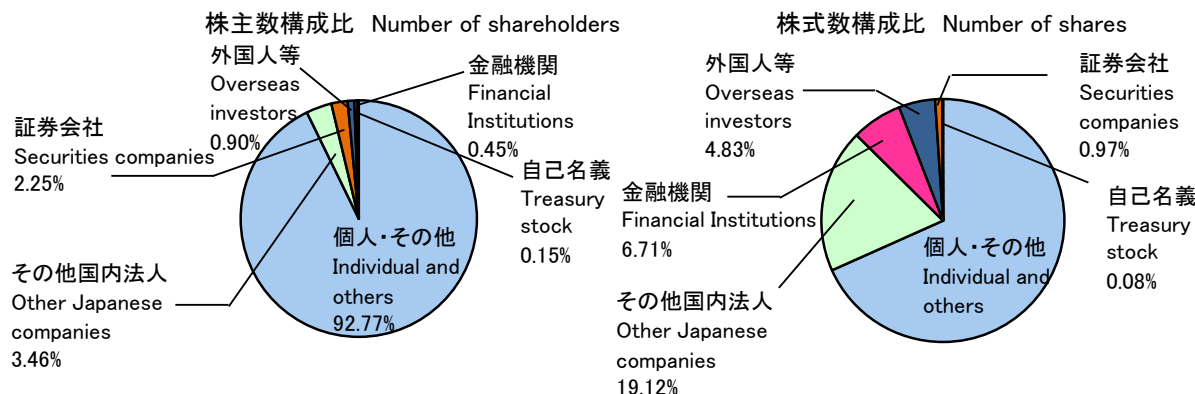
		(百万円/millions of yen)				
		2019/7	2020/7	2021/7	2022/7	2023/7
営業活動によるキャッシュ・フロー	Cash flows from operating activities	835	35	1,447	551	△ 311
投資活動によるキャッシュ・フロー	Cash flows from investing activities	△ 123	△ 282	△ 64	△ 487	△ 86
財務活動によるキャッシュ・フロー	Cash flows from financing activities	△ 200	△ 110	△ 213	△ 304	△ 93
現金及び現金同等物期末残高	Cash and cash equivalents at end of year	2,035	1,676	2,859	2,664	2,178

株式・会社情報 Stock & Company Information

■株式情報 Stock information

	(2023年7月31日現在)	(As of July 31,2023)
発行可能株式総数	Authorized number of shares:	5,600,000株 (shares)
発行済株式総数	Number of shares outstanding:	1,798,800株 (shares)
株主数	Number of shareholders:	664名 (persons)

■所有者別分布状況 Breakdown by type of shareholder



■株式メモ Shareholder Notes

- 決算期: 7月31日
- 定時株主総会: 毎年10月
- 証券コード: 6267
- 上場取引所: 東京(スタンダード市場), 名古屋
- 株主名簿管理人
日本証券代行株式会社

- Fiscal year-end: July 31
- Month of annual shareholders' meeting : Every October
- Code number : 6267
- Stock listing: Tokyo (Standard), Nagoya
- Administrator for Shareholders' Register
JAPAN SECURITIES AGENTS, LTD

■会社概要 Corporate Information

(2023年7月31日現在)

(As of July 31,2023)

- 社名: ゼネラルパッカー株式会社
- 設立: 1961年12月
- 資本金: 2億5,157万7千円
- 事業内容
各種自動包装機械及び周辺装置の製造・販売
食品製菓機械の製造・販売
- 従業員数: 168名(単体)、208名(連結)
- 子会社: オサ機械株式会社
蘇州日技通用包装機械有限公司
General Packer America Corporation

- Name of company: General Packer Co., Ltd.
- Establishes: February 1966
- Capitalization : 251,577 thousand yen
- Main businesses
Manufacture and sale of various types of packaging machines and peripheral equipment; manufacture and sale of food processing and confectionery production machinery.
- Employees: 168 (Non-consolidated basis)
208 (Consolidated basis)
- Subsidiary: Osa Machinery Co., Ltd.
General Packer China Co., Ltd.
General Packer America Corporation Co., Ltd.

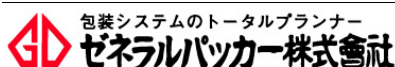
■役員 Board of Directors

(2023年10月27日現在)

(As of October 27,2023)

- 代表取締役社長 牧野 研二
- 常務取締役 水野 智之
- 取締役 安藤 正行
- 取締役 塚本 真也
- 取締役 杉田 篤紀
- 社外取締役※ 久野 浩介
- 社外取締役※ 村橋 泰志
- 社外取締役※ 浅井 一郎
- 社外取締役※ 森田 卓寿
- ※は監査等委員

- President: Kenji Makino
- Managing Director: Tomoyuki Mizuno
- Director: Masayuki Andou
- Director: Shinya Tsukamoto
- Director: Atsunori Sugita
- Outside Director※: Kosuke Kuno
- Outside Director※: Hiroshi Murahashi
- Outside Director※: Ichirou Asai
- Outside Director※: Takuji Morita
- ※Audit and Supervisory Committee Members



The total planner of packaging systems
GENERAL PACKER CO.,LTD.

本社・工場
〒481-8601 愛知県北名古屋市府福寺神明65番地
Tel.(0568)23-3111(代) Fax.(0568)22-3222
ホームページ: <https://www.general-packer.co.jp/>

Head office
65 Shinmei Ubukuji Kitanagoya-shi,Aichi 481-8601, Japan
Tel. +81-568-23-311 Fax. +81-568-22-3222
Home Page: <https://www.general-packer.co.jp/>