

INVESTORS' GUIDE 2007/7

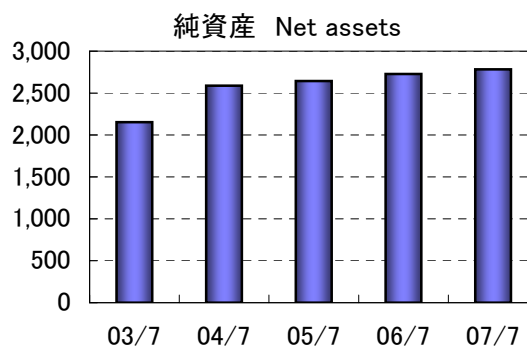
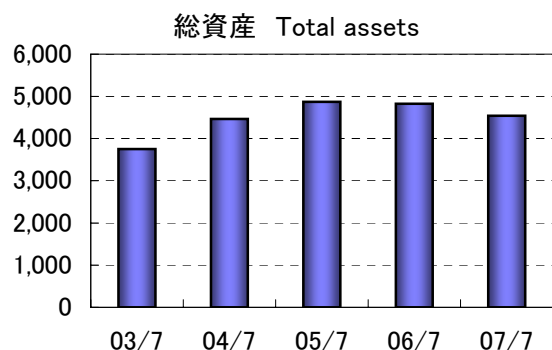
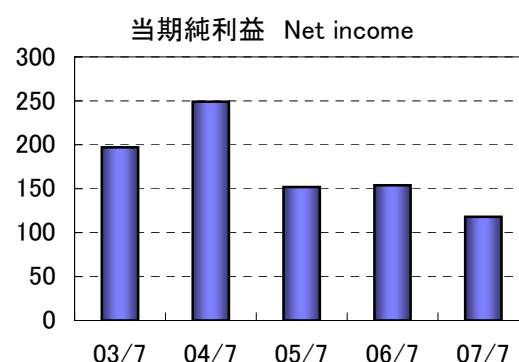
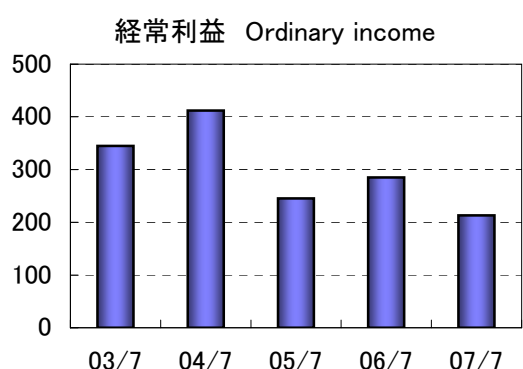
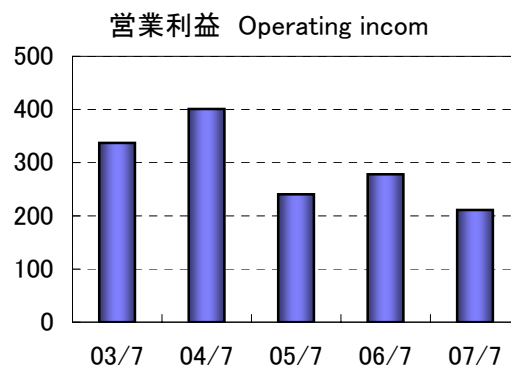
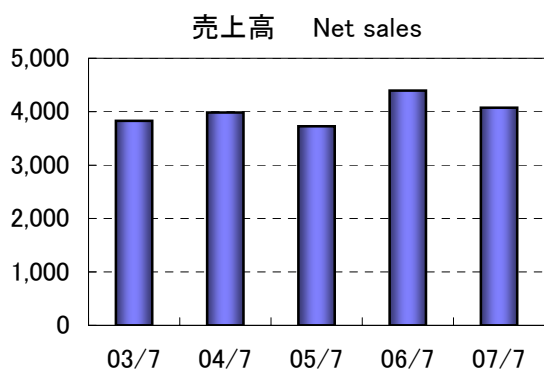
The total planner of a packaging system
GENERAL PACKER CO.,LTD.



Creativity & Challenge

財務ハイライト(単体) Financial Highlights(Non-Consolidated Basis)

(百万円/¥ millions)



(百万円/¥ millions)

		2003/7	2004/7	2005/7	2006/7	2007/7
売上高	Net sales	3,829	3,983	3,726	4,394	4,074
	給袋自動包装機	1,901	1,945	1,854	2,018	1,987
	製袋自動包装機	741	679	662	603	607
	ガス充填自動包装機	264	319	166	89	129
	包装関連機器等	471	508	409	918	411
	保守消耗品その他	451	529	632	765	938
営業利益	Operating income	337	401	240	278	211
経常利益	Ordinary income	345	412	245	285	213
当期純利益	Net income	197	249	152	154	118
総資産	Total assets	3,752	4,463	4,870	4,824	4,539
純資産	Net assets	2,153	2,587	2,644	2,728	2,782

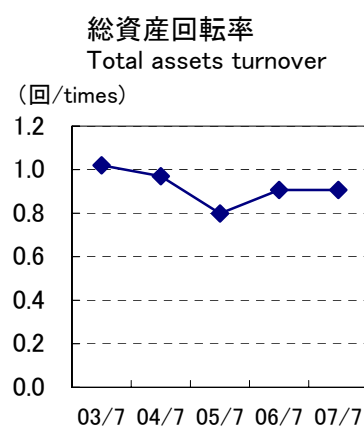
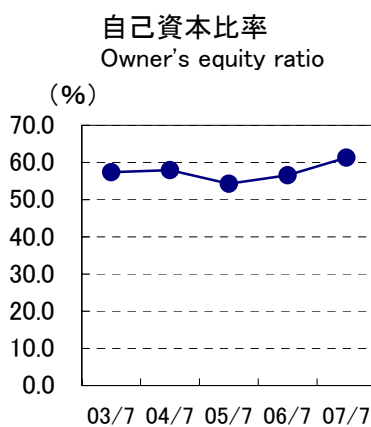
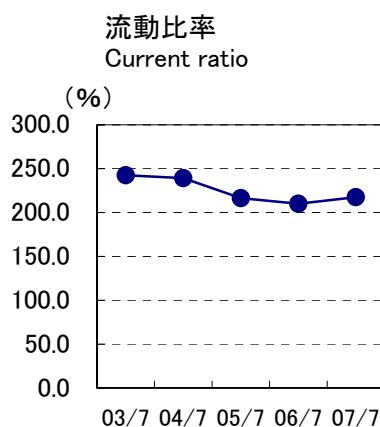
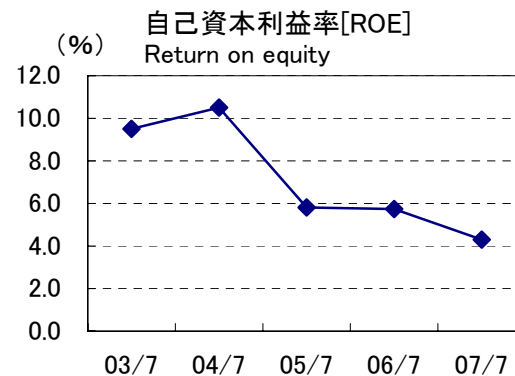
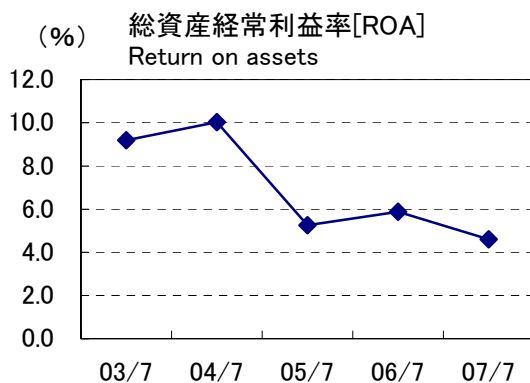
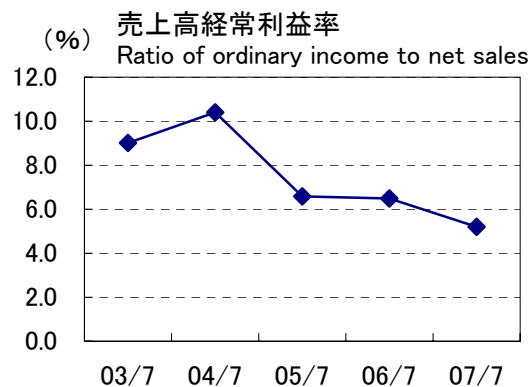
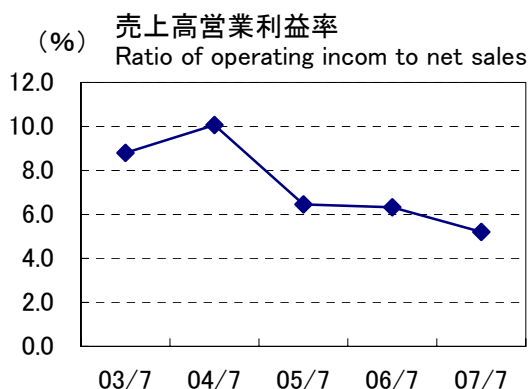
○当社は連結子会社を擁しておりませんので、連結財務諸表は作成しておりません。

There are no consolidated financial statements since the company does not have any consolidated subsidiaries.

○2006年7月期から「役員賞与に関する会計基準」(企業会計基準第4号)を適用しております。

From the fiscal year ended July 2006, the Company adopted the new accounting standard for Bonuses to Directors (Accounting Standards Board Statement No.4).

財務分析 Financial Analysis



(%、回)

		2003/7	2004/7	2005/7	2006/7	2007/7
売上高営業利益率(%)	Ratio of operating income to net sales(%)	8.8	10.1	6.5	6.3	5.2
売上高経常利益率(%)	Ratio of ordinary income to net sales(%)	9.0	10.4	6.6	6.5	5.2
総資産経常利益率[ROA](%)	Return on assets[ROA](%)	9.2	10.0	5.3	5.9	4.6
自己資本利益率[ROE](%)	Return on equity[ROE](%)	9.5	10.5	5.8	5.7	4.3
流動比率(%)	Current ratio(%)	242.5	239.2	216.4	210.1	217.6
自己資本比率(%)	Owner's equity ratio(%)	57.4	58.0	54.3	56.6	61.3
総資産回転率(回)	Total assets turnover(times)	1.0	1.0	0.8	0.9	0.9

○自己資本=純資産 Owner's equity=Net assets

○ROA=経常利益÷期首・期末平均総資産×100(%) Return on assets=Ordinary income/Average total assets×100(%)

○ROE=当期純利益÷期首・期末平均自己資本×100(%) Return on equity=Net income/Average owner's equity×100(%)

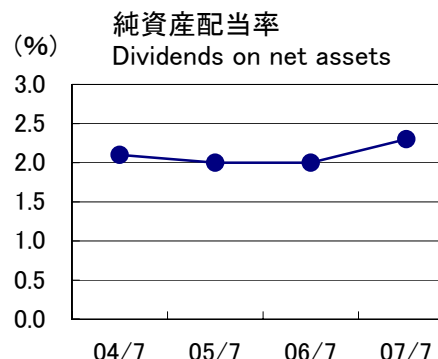
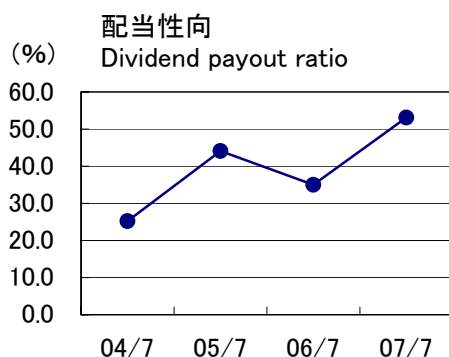
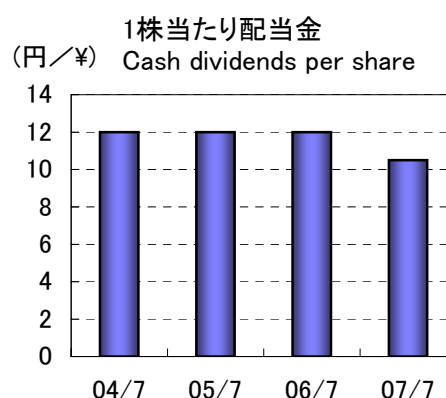
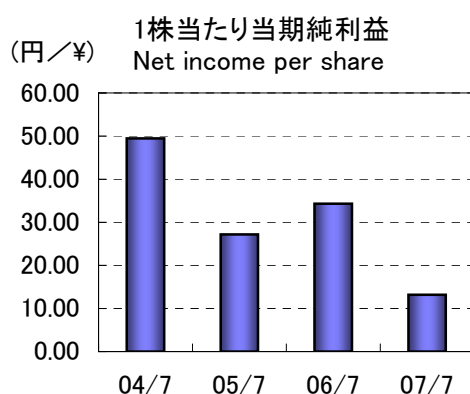
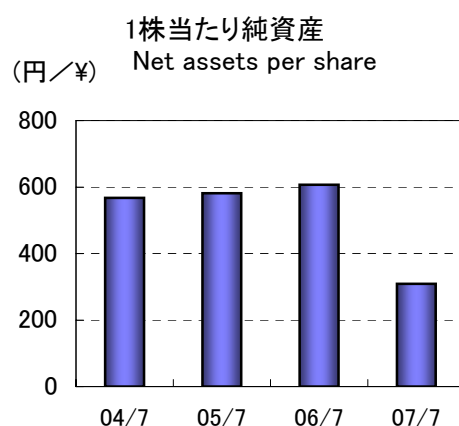
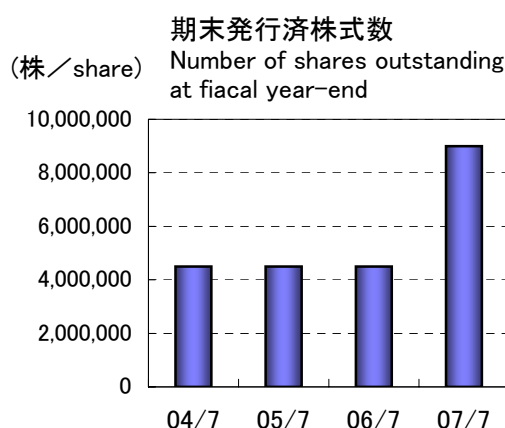
○自己資本比率=自己資本÷総資産×100(%) Owner's equity ratio=Owner's equity/Total assets×100(%)

○総資産回転率=売上高÷期首・期末平均総資産(回) Total assets turnover=Net sales/Average total assets(times)

○2006年7月期から「役員賞与に関する会計基準」(企業会計基準第4号)を適用しております。

From the fiscal year ended July 2006, the Company adopted the new accounting standard for Bonuses to Directors (Accounting Standards Board Statement No.4).

投資指標 Investment Indicators



		2003/7	2004/7	2005/7	2006/7	2006/7
期末発行済株式数(株)	Number of shares outstanding at fiscal year-end(share)	58,000	4,497,000	4,497,000	4,497,000	8,994,000
			*2003年10月:分割(1⇒70) 70-for-1 stock split (10/2003) *2007年2月:分割(1⇒2) 2-for-1 stock split (2/2007)			
1株当たり純資産(円)	Net assets per share(¥)	36,353.96	567.68	581.50	607.00	309.50
1株当たり当期純利益(円)	Net income per share(¥)	2,621.54	49.47	27.19	34.29	13.17
1株当たり配当金(円)	Cash dividends per share(¥)	60	12	12	12	10.5
配当性向(%)	Dividend payout ratio(%)	2.3	25.2	44.1	35.0	53.1
純資産配当率(%)	Dividends on net assets(%)	0.2	2.1	2.0	2.0	2.3

○1株当たり純資産=期末純資産÷期中平均発行済株式数

Net assets per share=Net assets/Average number of shares outstanding in each fiscal period

○1株当たり当期純利益=当期純利益÷期中平均発行済株式数

Net income per share=Net income/Average number of shares outstanding in each fiscal period

○配当性向=1株当たり配当金÷1株当たり当期純利益×100(%)

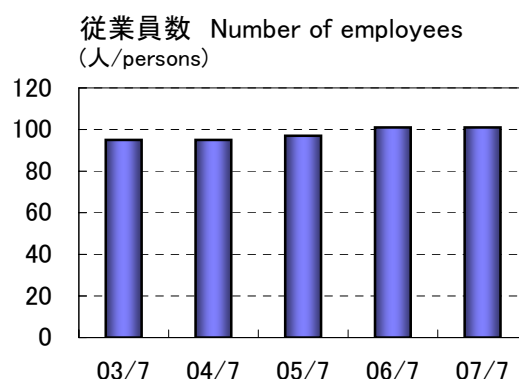
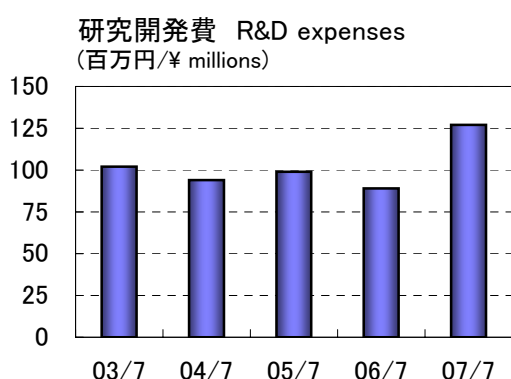
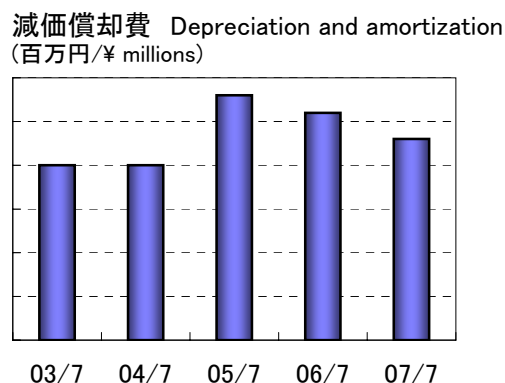
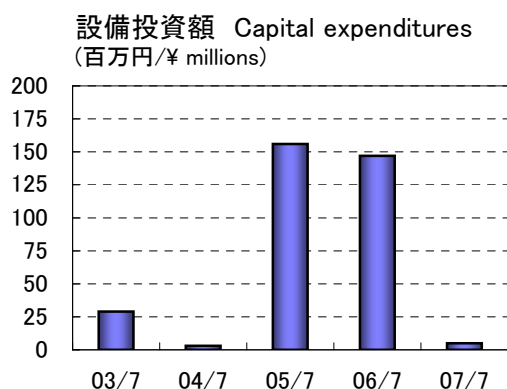
Dividend payout ratio=Cash dividends per share /Net income per share × 100(%)

○純資産配当率=配当総額÷純資産×100(%)

Dividends on net assets=Total cash dividends/Net assets × 100(%)

財務データ Financial Data

■設備投資その他 Capital expenditures and others



		(百万円/¥ millions)				
		2003/7	2004/7	2005/7	2006/7	2007/7
設備投資額	Capital expenditures	29	3	156	147	5
減価償却費	Depreciation and amortization	20	20	28	26	23
研究開発費	R&D expenses	102	94	99	89	127
従業員数(人)	Number of employees (persons)	95	95	97	101	101

■貸借対照表 Balance sheets

		(百万円/¥ millions)				
		2003/7	2004/7	2005/7	2006/7	2007/7
流動資産	Current assets	3,212	3,807	4,184	3,883	3,340
固定資産	Fixed assets	539	655	685	940	1,199
有形固定資産	Tangible fixed assets	381	482	497	619	857
無形固定資産	Intangible fixed assets	2	2	2	2	2
投資その他の資産	Investments and other assets	155	171	185	319	339
資産合計	Total assets	3,752	4,463	4,870	4,824	4,539
負債合計	Total liabilities	1,598	1,857	2,225	2,095	1,757
流動負債	Current liabilities	1,324	1,591	1,933	1,848	1,534
固定負債	Long-term liabilities	274	283	292	247	222
純資産合計	Total net assets	2,153	2,587	2,644	2,728	2,782
負債・純資産合計	Total liabilities and net assets	3,752	4,463	4,870	4,824	4,539

■キャッシュ・フロー Cash flows

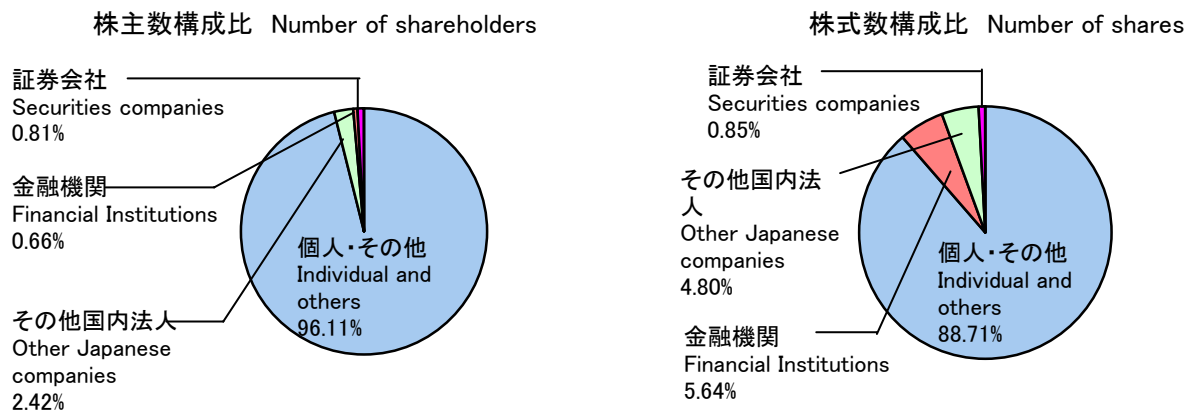
		(百万円/¥ millions)				
		2003/7	2004/7	2005/7	2006/7	2007/7
営業活動によるキャッシュ・フロー	Net cash provided by(used in)operating activities	(192)	309	166	371	(137)
投資活動によるキャッシュ・フロー	Net cash provided by(used in)investing activities	(6)	(102)	(99)	(284)	(175)
財務活動によるキャッシュ・フロー	Net cash provided by(used in)financing activities	(103)	213	(62)	(54)	(61)
現金及び現金同等物期末残高	Cash and cash equivalents at end of year	1,113	1,534	1,538	1,571	1,196

投資家情報 Investor Information

■ 株式情報 Stock information

	(2007年7月31日現在)	(As of July 31,2007)
発行可能株式総数	Authorized number of shares:	28,000,000株
発行済株式総数	Number of shares outstanding:	8,994,000株
株主数	Number of shareholders:	745名

■ 所有者別分布状況 Breakdown by type of shareholder



■ 株式メモ General Information

○決算期: 7月31日	Fiscal year-end: July 31
○定時株主総会: 毎年10月	Month of annual shareholders' meeting: Every October
○証券コード: 6267	Code number: 6267
○上場取引所	Stock listing: JASDAQ
○株主名簿管理人 日本証券代行株式会社	Administrator for Shareholders' Register JAPAN SECURITIES AGENTS, LTD

■ 会社概要 Corporate Information (2007年10月31日現在) (As of October 31,2007)

○社名: ゼネラルパッカー株式会社	Name of company: General Packer Co., Ltd.
○設立: 1966年2月 (創業1961年12月)	Establishes: February 1966 (Business inaugurated in December 1961)
○資本金: 2億5,157万7千円	Capitalization: ¥251,577 thousand
○事業内容 各種自動包装機・荷造用機械及び 周辺装置の製造・販売・修理、 それらに付帯する一切の業務	Main businesses Manufacture, sale, and maintenance of various types of packaging machines, packing machines, and peripheral equipment; provision of full range of related services
○従業員数: 98名	Employees: 98

■ 役員 Board of Directors

代表取締役会長	原 淳	Chairman: Sunao Hara
代表取締役社長	梅森 輝信	President: Terunobu Umemori
常務取締役	島末 孝法	Managing Director: Yoshinori Shimasue
取締役	工藤 誠一	Director: Seiichi Kudo
取締役	鈴木 完繁	Director: Kanshige Suzuki
取締役	小関 幸太郎	Director: Koutarou Ozeki
常勤監査役	谷口 好旦	Standing Auditor: Yoshiaki Taniguchi
監査役	村橋 泰志	Auditor: Hiroshi Murahashi
監査役	西浦 道明	Auditor: Michiaki Nishiura

包装システムのトータルプランナー
ゼネラルパッカー株式会社

The total planner of a packaging system
GENERAL PACKER CO.,LTD.

本社・工場
〒481-8601 愛知県北名古屋市長福寺神明65番地
Tel.(0568)23-3111(代) Fax.(0568)22-3222
ホームページ: <http://www.general-packer.co.jp/>

Head office
65 Shinmei Ubukuji Kitanagoya-shi,Aichi 481-8601, Japan
Tel. +81-568-23-3111 Fax. +81-568-22-3222
Home Page: <http://www.general-packer.co.jp/>