

受注情報

(単独;包装機械事業)

■四半期推移(百万円)

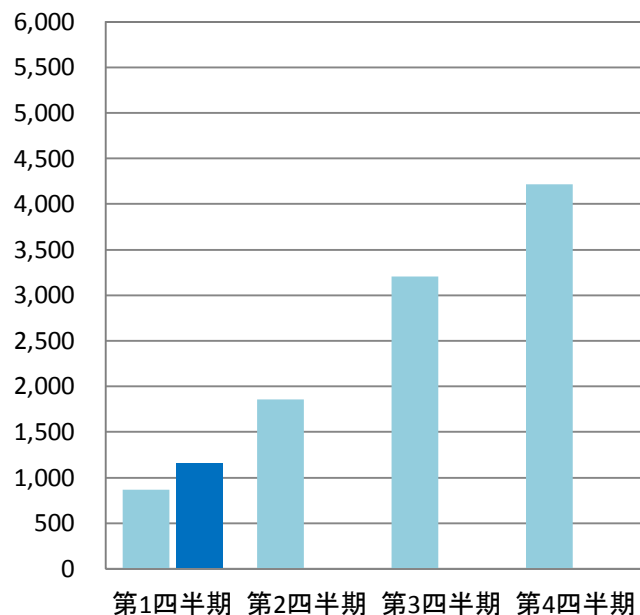
※四半期推移は累計表示です

| | | 第1四半期 | 第2四半期 | 第3四半期 | 第4四半期 |
|----------|---------|-------|-------|-------|-------|
| 2016/7月期 | 給袋自動包装机 | 671 | | | |
| | 製袋自動包装机 | 9 | | | |
| | 包装関連機器 | 473 | | | |
| | 受注高計 | 1,154 | | | |
| | 受注残高 | 2,174 | | | |
| 2016/7月期 | 給袋自動包装机 | 684 | 1,524 | 2,587 | 3,320 |
| | 製袋自動包装机 | 66 | 164 | 228 | 384 |
| | 包装関連機器 | 113 | 167 | 390 | 510 |
| | 受注高計 | 864 | 1,857 | 3,206 | 4,215 |
| | 受注残高 | 1,369 | 1,704 | 2,001 | 1,926 |

■過去実績推移(百万円)

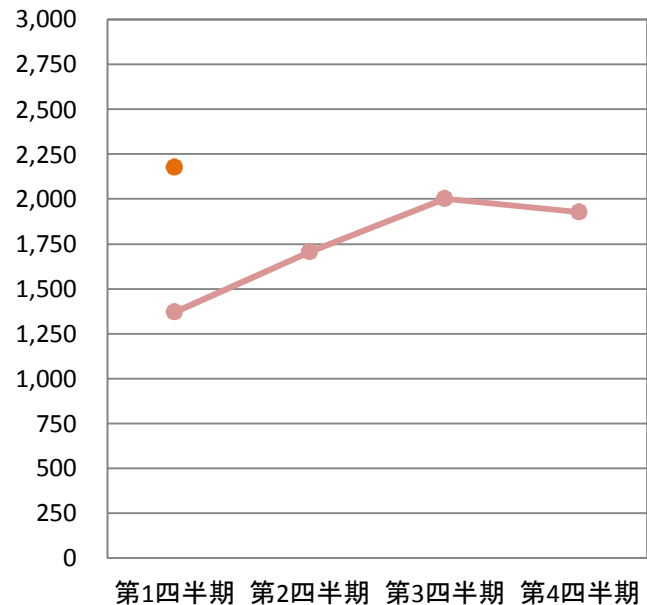
| | 2012/7月期 | 2013/7月期 | 2014/7月期 | 2015/7月期 | 2016/7月期 |
|---------|----------|----------|----------|----------|----------|
| 給袋自動包装机 | 2,472 | 1,673 | 2,298 | 2,333 | 3,320 |
| 製袋自動包装机 | 339 | 439 | 841 | 187 | 384 |
| 包装関連機器 | 521 | 832 | 2,051 | 695 | 510 |
| 受注高計 | 3,333 | 2,944 | 5,191 | 3,216 | 4,215 |
| 受注残高 | 1,598 | 1,051 | 2,361 | 1,436 | 1,926 |

受注高四半期推移 (単位:百万円)



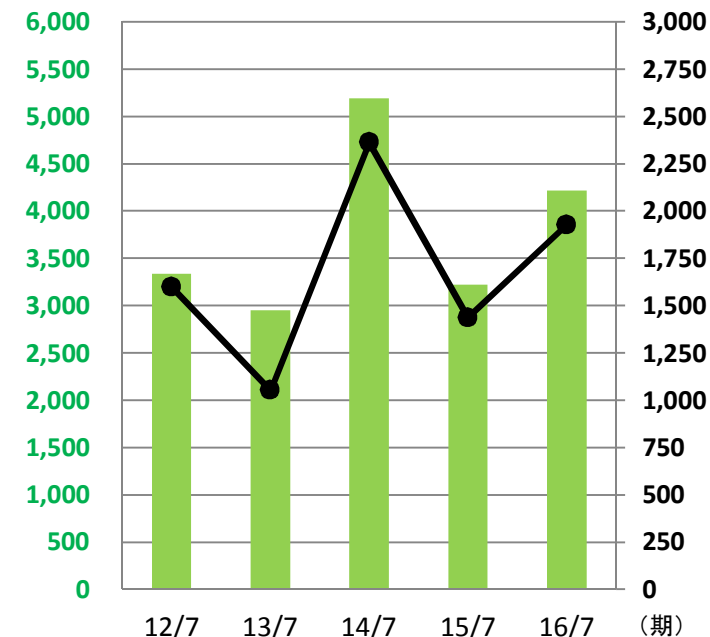
■ 2016/7月期 受注高計 ■ 2017/7月期 受注高計

受注残高四半期推移 (単位:百万円)



● 2016/7月期 受注残高 ● 2017/7月期 受注残高

過去実績推移 (単位:百万円)



■ 受注高計 ● 受注残高(右軸)