

INVESTORS' GUIDE 2021/7

The total planner of packaging systems
GENERAL PACKER CO.,LTD.



Creativity & Challenge

包装システムのトータルプランナー
GD ゼネラルパッカー株式会社



Code No.6267

会社案内 Corporate Profile

社是

創造と挑戦

— 感ずる、信ずる、行動する —

経営理念

わが社はつねに、独創的な技術を活かし、顧客の要請に応える高品質な『商品』を提供する

Our Corporate Motto

Creativity and Challenge

— Feel, Believe, Act —

Our Management Policy

We utilize innovative technologies to provide high-quality solutions that meet the requirements of customers at all times.

ゼネラルパッカー 創業1961年

包装機械メーカー



食品・化学品・医療用品等の
ドライ物(粉末・顆粒・固形物)
向け包装システム
この分野でトップメーカー
(日本市場)

General Packer Co., Ltd. Since 1961

Manufacturer of Packaging Machinery

Packaging systems for dry goods such as foods, chemicals, medicines and medical supplies (powder, granulated powder, and solid materials). Top manufacturer in this field (the Japanese market)

子会社

オサ機械 創業1932年

チョコレート製造機械メーカー



チョコレート製造用機械装置
この分野でトップメーカー
(日本市場)

Subsidiary

Osa Machinery Co., Ltd. Since 1932

Manufacturer of Chocolate Manufacturing Machinery

All types of machinery used to manufacture chocolate products. Top manufacturer in this field (the Japanese market)

主要ユーザー

工場

食品分野
医療品分野
化学分野
その他(ペットフード、野菜・花の種)

Main users

Plants

Foods
Medicines and medical supplies
Chemicals
Other fields
(Pet foods, Vegetable/flower seeds)

安定性、成長性

◆事業; 食品や医薬品を安全・確実に包装すること
それらの円滑な流通に貢献; 社会性・公益性

◆卓越した技術力

◆日本市場で安定した顧客基盤
(2,500社以上)

◆安定した収益基盤
既存ニッチ分野で高いシェア

◆上場(2003年)以来黒字を継続

■ニッチトップ分野の拡大

■さらなる成長に向けてグローバルマーケットと
新規分野を開拓

■ペットフード向けや冷凍食品向けを中心に拡大
(グローバルマーケット)

Stability, Growth potential

Our business ; Packaging foods and medicines and medical supplies safely and securely
thereby contribute to their smooth distribution;
both sociability and public benefit

High technological expertise

Stable customer base in the Japanese market
(2,500 customer companies or more)

Stable revenue base

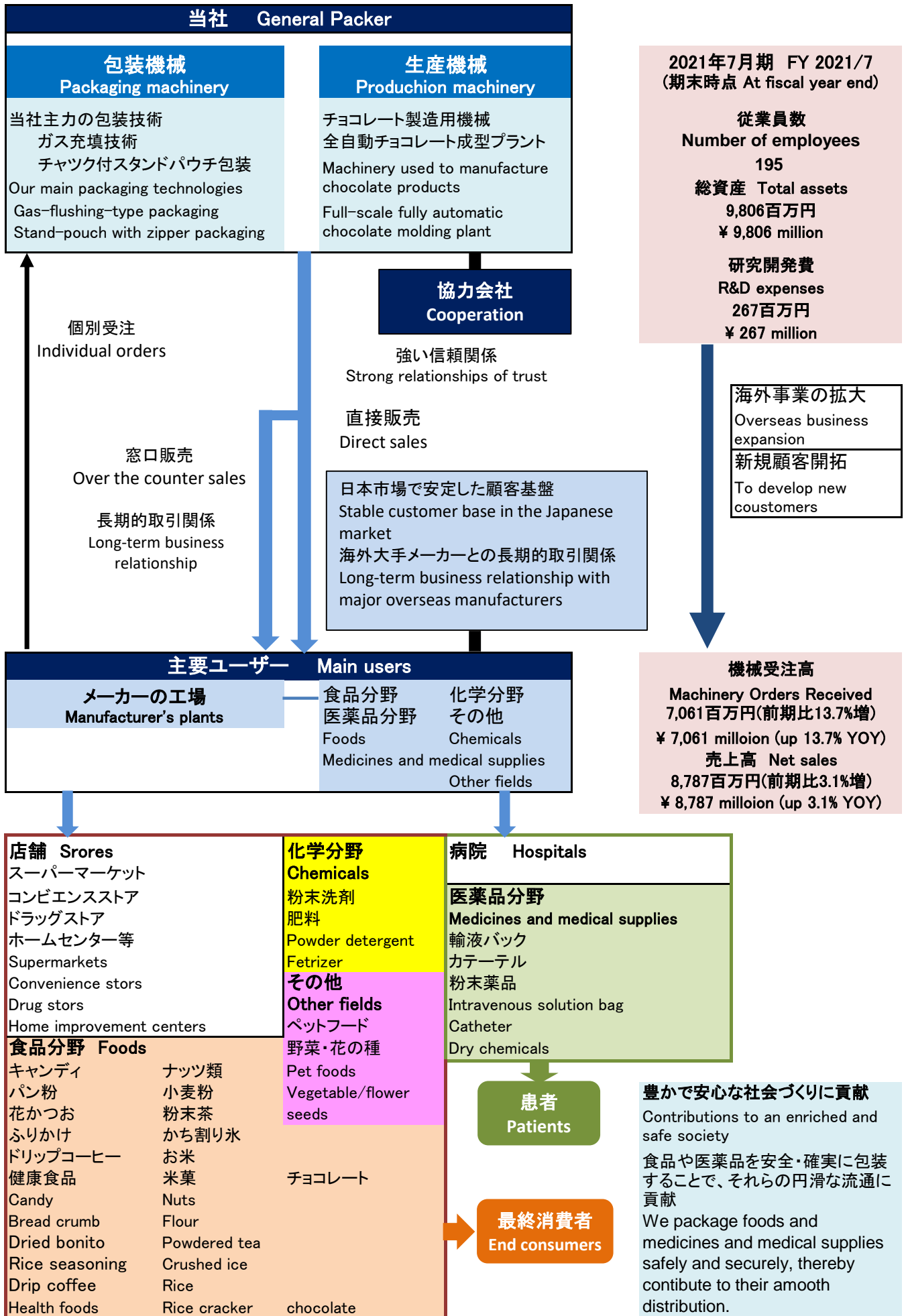
High market share of the existing niche fields
Continuous positive net income since listing (2003)

Expansion of niche top markets

Cultivate global markets and new fields toward
further growth

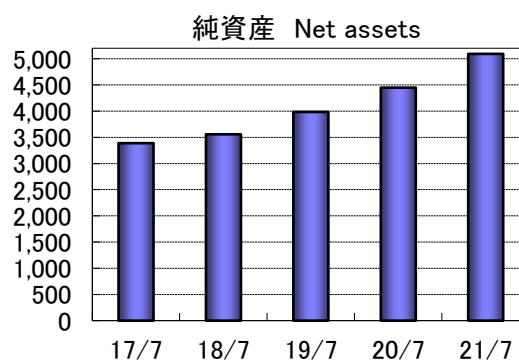
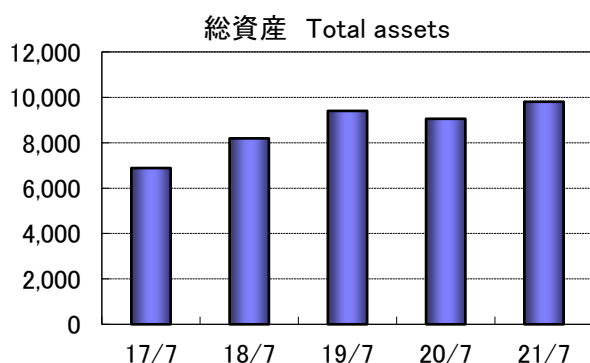
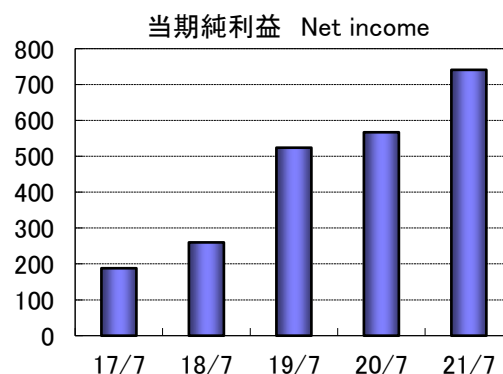
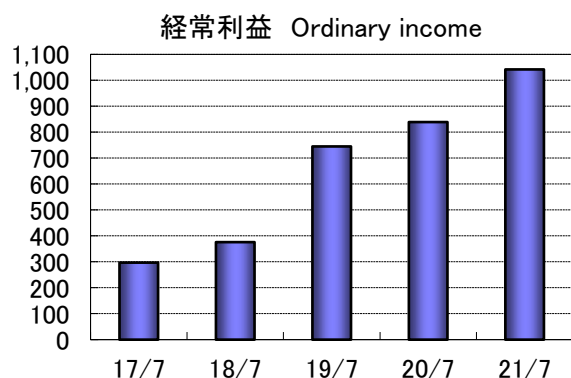
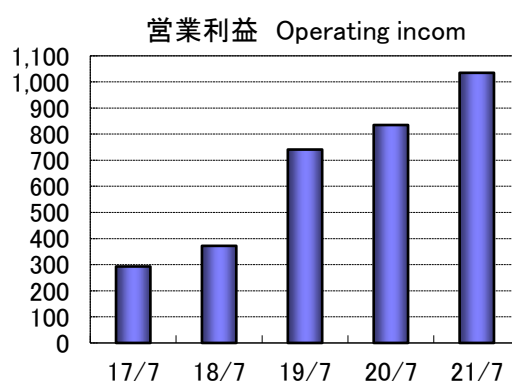
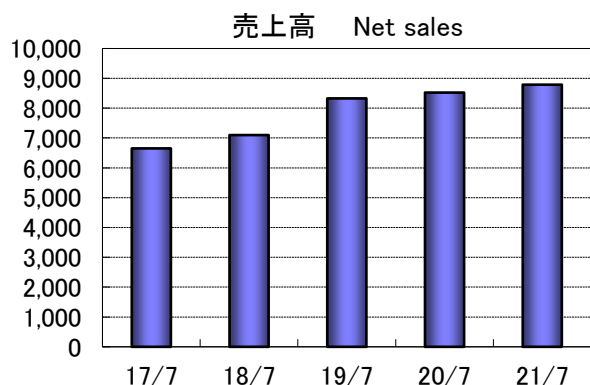
Growth focused on machines for pet foods and
frozen foods (global markets)

ビジネスモデル Business models



財務ハイライト(連結) Financial Highlights(Consolidated Basis)

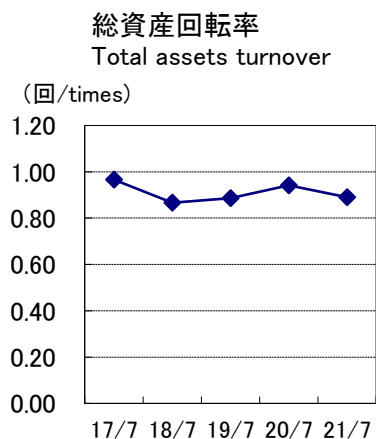
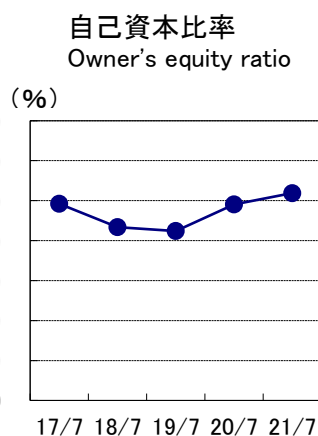
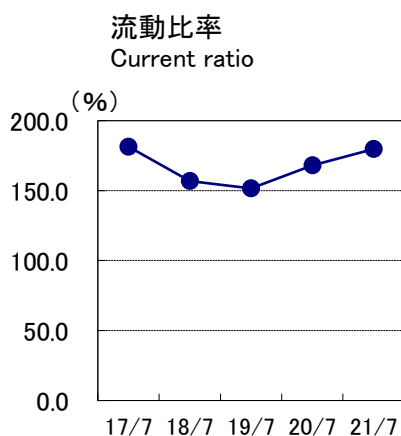
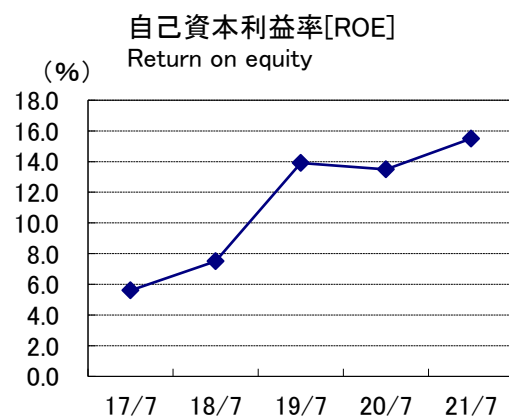
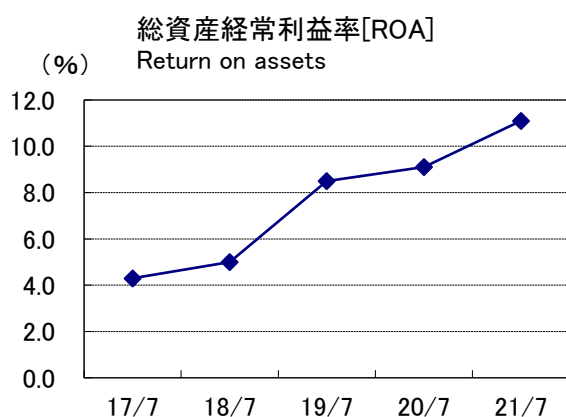
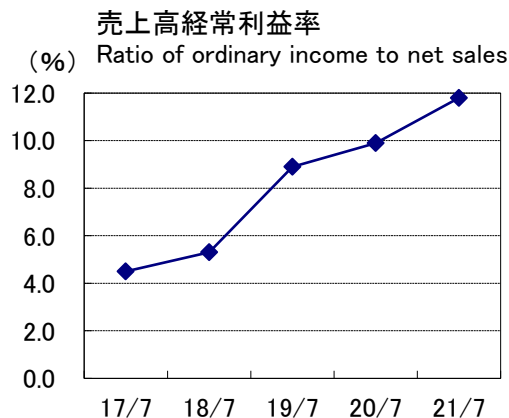
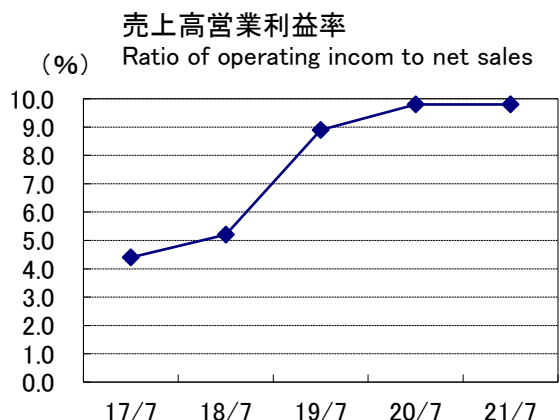
(百万円/millions of yen)



(百万円/millions of yen)

		2017/7	2018/7	2019/7	2020/7	2021/7
売上高	Net sales	6,651	7,098	8,327	8,522	8,787
	包装機械	5,724	6,163	6,929	7,434	8,053
	生産機械	927	936	1,398	1,088	737
営業利益	Operating income	293	372	741	835	1,035
経常利益	Ordinary income	297	376	745	839	1,042
当期純利益	Net income	188	260	524	567	741
総資産	Total assets	6,884	8,192	9,402	9,055	9,806
純資産	Net assets	3,388	3,557	3,983	4,448	5,092

財務分析 Financial Analysis



(%、回)

		2017/7	2018/7	2019/7	2020/7	2021/7
売上高営業利益率(%)	Ratio of operating income to net sales(%)	4.4	5.2	8.9	9.8	11.8
売上高経常利益率(%)	Ratio of ordinary income to net sales(%)	4.5	5.3	8.9	9.9	11.9
総資産経常利益率[ROA](%)	Return on assets[ROA](%)	4.3	5.0	8.5	9.1	11.1
自己資本利益率[ROE](%)	Return on equity[ROE](%)	5.6	7.5	13.9	13.5	15.5
流動比率(%)	Current ratio(%)	181.4	156.9	151.6	168.0	179.6
自己資本比率(%)	Owner's equity ratio(%)	49.2	43.4	42.4	49.1	51.9
総資産回転率(回)	Total assets turnover(times)	0.97	0.87	0.89	0.94	0.89

○自己資本=純資産 Owner's equity=Net assets

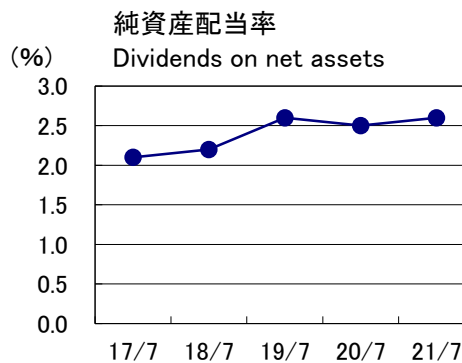
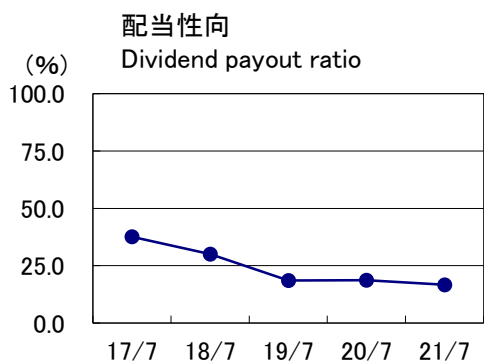
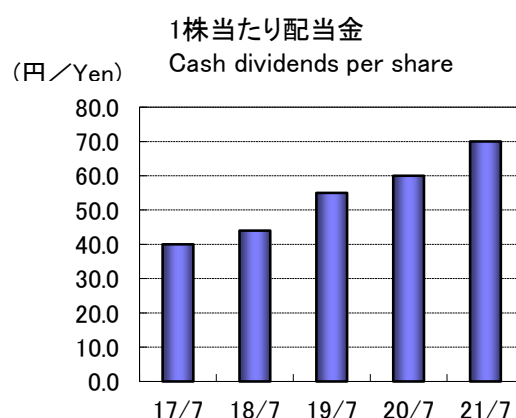
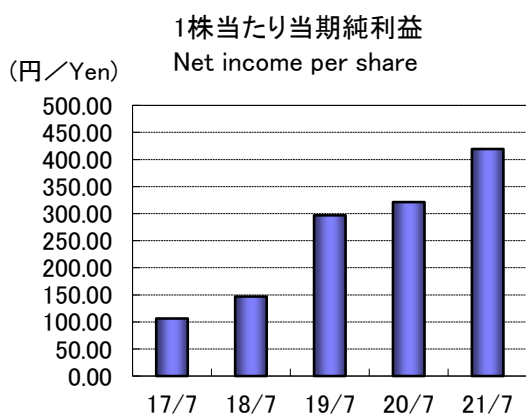
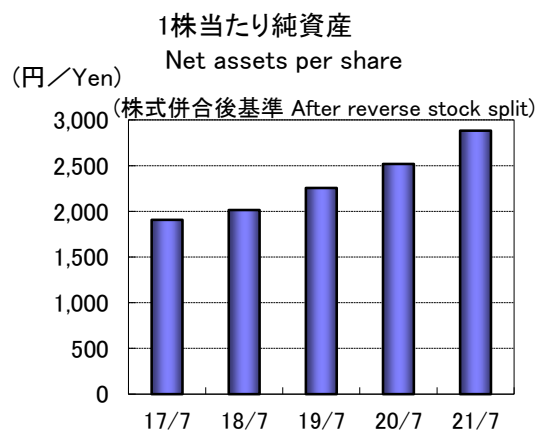
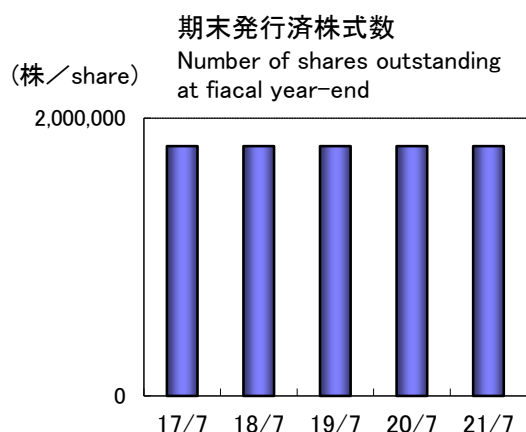
○ROA=経常利益÷期首・期末平均総資産×100(%) Return on assets=Ordinary income/Average total assets×100(%)

○ROE=当期純利益÷期首・期末平均自己資本×100(%) Return on equity=Net income/Average owner's equity×100(%)

○自己資本比率=自己資本÷総資産×100(%) Owner's equity ratio=Owner's equity/Total assets×100(%)

○総資産回転率=売上高÷総資産(回) Total assets turnover=Net sales/total assets(times)

投資指標 Investment Indicators



		2017/7	2018/7	2019/7	2020/7	2021/7
期末発行済株式数(株)	Number of shares outstanding at fiscal year-end(share)	1,798,800	1,798,800	1,798,800	1,798,800	1,798,800
1株当たり純資産(円)	Net assets per share(Yen)	1,906.61	2,014.15	2,255.38	2,518.18	2,882.25
1株当たり当期純利益(円)	Net income per share(Yen)	106.27	146.87	296.88	321.37	419.43
1株当たり配当金(円)	Cash dividends per share(Yen)	40.0	44.0	55.0	60.0	70.0
配当性向(%)	Dividend payout ratio(%)	37.6	30.0	18.5	18.7	16.7
純資産配当率(%)	Dividends on net assets(%)	2.1	2.2	2.6	2.5	2.6

○1株当たり純資産=期末純資産÷期中平均発行済株式数

Net assets per share=Net assets/Average number of shares outstanding in each fiscal period

○1株当たり当期純利益=当期純利益÷期中平均発行済株式数

Net income per share=Net income/Average number of shares outstanding in each fiscal period

○配当性向=1株当たり配当金÷1株当たり当期純利益×100(%)

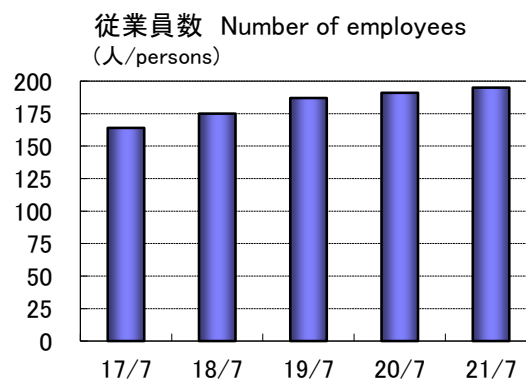
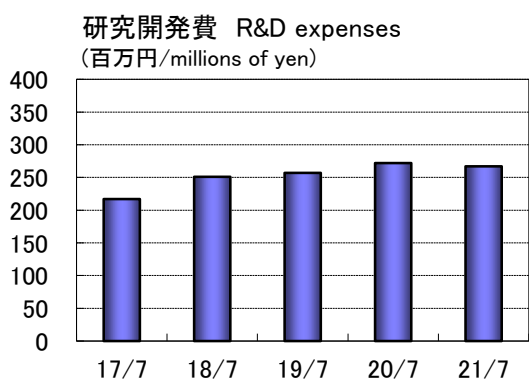
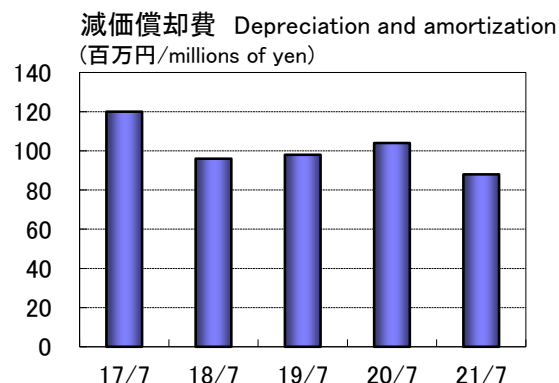
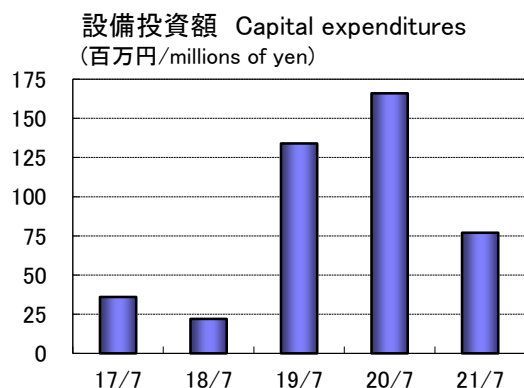
Dividend payout ratio=Cash dividends per share /Net income per share × 100(%)

○純資産配当率=配当総額÷純資産×100(%)

Dividends on net assets=Total cash dividends/Net assets × 100(%)

財務データ Financial Data

■設備投資その他 Capital expenditures and others



		(百万円/millions of yen)				
		2017/7	2018/7	2019/7	2020/7	2021/7
設備投資額	Capital expenditures	36	22	134	166	77
減価償却費	Depreciation and amortization	120	96	98	104	88
研究開発費	R&D expenses	217	251	257	272	267
従業員数(人)	Number of employees (persons)	164	175	187	191	195

■貸借対照表 Balance sheets

		(百万円/millions of yen)				
		2017/7	2018/7	2019/7	2020/7	2021/7
流動資産	Current assets	4,197	5,558	6,754	6,373	7,176
固定資産	Fixed assets	2,687	2,634	2,647	2,681	2,629
有形固定資産	Tangible fixed assets	1,102	1,078	1,153	1,256	1,265
無形固定資産	Intangible fixed assets	1,474	1,388	1,312	1,226	1,143
投資その他の資産	Investments and other assets	110	167	181	199	221
資産合計	Total assets	6,884	8,192	9,402	9,055	9,806
負債合計	Total liabilities	3,496	4,635	5,418	4,606	4,714
流動負債	Current liabilities	2,313	3,573	4,468	3,794	3,995
固定負債	Long-term liabilities	1,182	1,062	950	811	718
純資産合計	Total net assets	3,388	3,557	3,983	4,448	5,092
負債・純資産合計	Total liabilities and net assets	6,884	8,192	9,402	9,055	9,806

■キャッシュ・フロー Cash flows

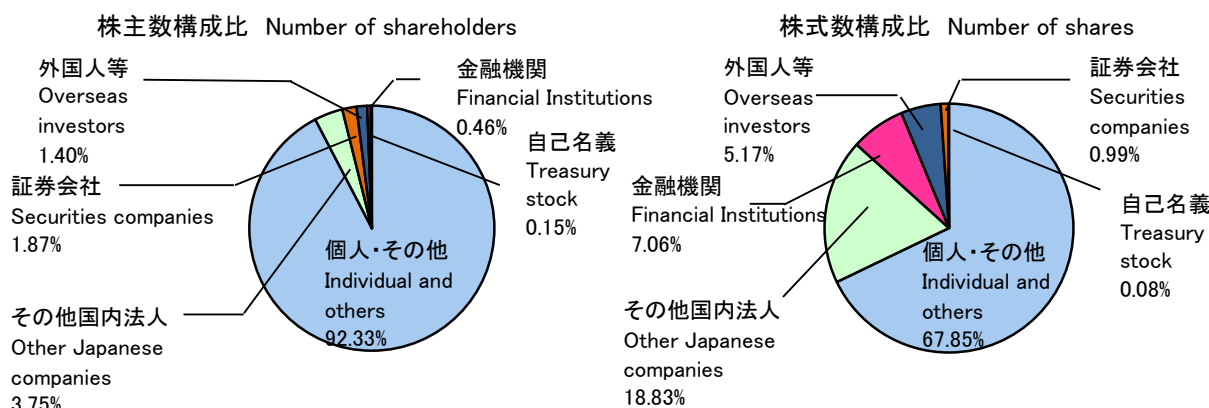
		(百万円/millions of yen)				
		2017/7	2018/7	2019/7	2020/7	2021/7
営業活動によるキャッシュ・フロー	Cash flows from operating activities	△ 53	359	835	35	1,447
投資活動によるキャッシュ・フロー	Cash flows from investing activities	△ 1,382	63	△ 123	△ 282	△ 64
財務活動によるキャッシュ・フロー	Cash flows from financing activities	721	△ 205	△ 200	△ 110	△ 213
現金及び現金同等物期末残高	Cash and cash equivalents at end of year	1,307	1,525	2,035	1,676	2,859

株式・会社情報 Stock & Company Information

■ 株式情報 Stock information

	(2021年7月31日現在)	(As of July 31,2021)
発行可能株式総数	Authorized number of shares:	5,600,000株 (shares)
発行済株式総数	Number of shares outstanding:	1,798,800株 (shares)
株主数	Number of shareholders:	639名 (persons)

■ 所有者別分布状況 Breakdown by type of shareholder



■ 株式メモ General Information

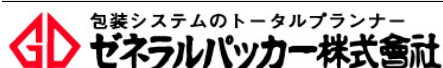
○決算期: 7月31日	Fiscal year-end: July 31
○定時株主総会: 毎年10月	Month of annual shareholders' meeting: Every October
○証券コード: 6267	Code number: 6267
○上場取引所: 東京(JASDAQ), 名古屋	Stock listing: Tokyo (JASDAQ), Nagoya
○株主名簿管理人 日本証券代行株式会社	Administrator for Shareholders' Register JAPAN SECURITIES AGENTS, LTD

■ 会社概要 Corporate Information

	(2021年7月31日現在)	(As of July 31,2021)
○社名: ゼネラルパッカー株式会社	Name of company: General Packer Co., Ltd.	
○設立: 1966年2月 (創業1961年12月)	Establishes: February 1966 (Business inaugurated in December 1961)	
○資本金: 2億5,157万7千円	Capitalization: 251,577 thousand yen	
○事業内容 各種自動包装機械及び周辺装置の製造・販売 食品製菓機械の製造・販売	Main businesses Manufacture and sale of various types of packaging machines and peripheral equipment; manufacture and sale of food processing and confectionery production machinery.	
○従業員数: 160名(単体)、195名(連結)	Employees: 160 (Non-consolidated basis) 195 (Consolidated basis)	
○子会社: オサ機械株式会社 蘇州日技通用包装機械有限公司	Subsidiary: Osa Machinery Co., Ltd. General Packer China Co., Ltd.	

■ 役員 Board of Directors

	(2021年10月31日現在)	(As of October 31,2021)
代表取締役社長 牧野 研二	President: Kenji Makino	
取締役 水野 智之	Director: Tomoyuki Mizuno	
取締役 安藤 正行	Director: Masayuki Andou	
取締役 塚本 真也	Director: Shinya Tsukamoto	
取締役 杉田 篤紀	Director: Atsunori Sugita	
社外取締役※ 福井 義雄	Outside Director※: Yoshio Fukui	
社外取締役※ 村橋 泰志	Outside Director※: Hiroshi Murahashi	
社外取締役※ 浅井 一郎	Outside Director※: Ichirou Asai	
社外取締役※ 森田 卓寿	Outside Director※: Takuji Morita	
取締役※ 小関 幸太郎	Director※: Koutarou Ozeki	
※は監査等委員	※Audit and Supervisory Committee Members	



The total planner of packaging systems
GENERAL PACKER CO.,LTD.

本社・工場
〒481-8601 愛知県北名古屋市宇福寺神明65番地
Tel.(0568)23-3111(代) Fax.(0568)22-3222
ホームページ: <https://www.general-packer.co.jp/>

Head office
65 Shinmei Ubukuji Kitanagoya-shi,Aichi 481-8601, Japan
Tel. +81-568-23-311 Fax. +81-568-22-3222
Home Page: <https://www.general-packer.co.jp/>